



CITROËN

PREISE, AUSSTATTUNG UND TECHNIK

CITROËN È-JUMPY KOMBI



nothing
moves us
like Citroën

	LCDV Code	Leistung kW/PS	Preis exkl. NoVA und 20% USt ¹ €	CO ₂ Emission in g/km ²	NoVA ³	Preis inkl. NoVA und 20% USt ¹ €
LÄNGE M (4,95 m)						
Batterie 50 kWh	1CK0NNLESFBOA0G2	100 / 136	48 500	0	0%	58 200
Batterie 75 kWh	1CK0NNLEZFBOA0G2	100 / 136	53 500	0	0%	64 200
LÄNGE XL (5,3 m)						
Batterie 75 kWh	1CK0NPLEZFBOA0G2	100 / 136	53 917	0	0%	64 700

1) Unverbindlicher, nicht kartellierter Richtpreis inkl. NoVA unter Berücksichtigung des NoVA-Abschlags lt. § 6 NoVAG und inkl. 20% USt. Die Berechnung der angeführten Bruttolistenpreise erfolgt immer anhand der Serienausstattung und -bereifung. Bitte beachten Sie, dass Sonderausstattungen die NoVA und somit den Bruttolistenpreis erhöhen können. Detaillierte Informationen zur NoVA erhalten Sie unter <https://www.citroen.at/nova.html>. Ihr Citroën Partner informiert Sie gerne.

2) Seit dem 1. September 2017 werden bestimmte Neuwagen nach dem weltweit harmonisierten Prüfverfahren für Personenwagen und leichte Nutzfahrzeuge (Worldwide harmonized Light vehicles Test Procedure, WLTP), einem neuen, realistischeren Prüfverfahren zur Messung des Kraftstoffverbrauchs und der Co₂-Emissionen, typgenehmigt. Seit dem 1. September 2018 ersetzt WLTP das bisherige NEFZ (Neuer Europäischer Fahrzyklus) Prüfverfahren. Die hier angegebenen Verbrauchs- und Co₂-Emissionswerte wurden nach dem gemäß VO (EG) Nr. 715/2007 und VO (EU) Nr. 2017/1151 ermittelt. Diese Werte werden zu Ihrer Information zusätzlich zu den davor genannten offiziellen Verbrauchs- und Co₂-Emissionswerten (nach NEFZ) angegeben und sind nicht mit diesen zu verwechseln. Alle NEFZ-Werte finden Sie in der Übersicht der technischen Daten. Wegen der realistischeren Prüfbedingungen sind die nach dem WLTP gemessenen Kraftstoffverbrauchs- und CO₂-Emissionswerte in vielen Fällen höher als die nach dem NEFZ gemessenen. Die angegebenen Werte beziehen sich auf ein Fahrzeug in Serienausstattung und sind ausschließlich als Richtwerte zu verstehen. Bitte beachten Sie, dass sich die angegebenen Werte aufgrund unterschiedlicher Spezifikationen oder Sonderausstattungen unterscheiden bzw. erhöhen können. Kraftstoffverbrauch und Co₂-Emissionen hängen in der Praxis zudem vom Fahrverhalten und anderen nicht-technischen Faktoren wie z.B. Straßen-, Verkehrs- und Witterungsverhältnissen ab, sodass sich abweichende Werte ergeben können.

3) Normverbrauchsabgabe in % unter Berücksichtigung des NoVA-Abschlags lt. § 6 NoVAG. Die NoVA ist abhängig vom WLTP-Wert der Co₂-Emissionen in Gramm/km. Bemessungsgrundlage der NoVA ist der Netto-Kaufpreis (inkl. Sonderausstattung) exkl. USt. Die Berechnung der angeführten NoVA basiert auf dem Nettolistenpreis des Fahrzeugs in Serienausstattung und -bereifung. Bitte beachten Sie, dass Sonderausstattungen, die NoVA erhöhen können. Weitere Informationen zur NoVA finden Sie unter <https://www.citroen.at/nova.html>.

Stand: JULI 2023 - Änderungen vorbehalten

ÜBERSICHT SERIENAUSSTATTUNG

Ë-JUMPY KOMBI

- ABS & ESP & Berganfahrhilfe
- Reifendruckkontrolle
- Klimaanlage manuell
- Schiebetür rechts manuell
- Handbremse elektrisch
- Farblich abgesetzte Leistungsanzeige
- Audio System RCC mit 7" Touchscreen
- Citroën Connect Box
- e-Remote Funktion
- Mode 3 Ladekabel (11 kW, 3-phasig, 6 Meter Länge)

- Fahrersitz höhenverstellbar mit Armlehne und Lendenwirbelstütze + Beifahrer Doppelsitzbank mit Ablagefach unter den Sitzen
- Reihe 2: 3er Sitzbank 2/3:1/3, umklappbar und herausnehmbar
- Reihe 3: 3er Sitzbank ungeteilt, umklappbar und herausnehmbar
- Airbags in Reihe 1: Front-, Seiten und Kopfairbags
- Außenspiegel elektrisch einstellbar und beheizbar
- Geschwindigkeitsregler und -begrenzer
- Heckklappe beheizbar mit Scheibenwischer
- Seitenscheiben in Reihe 2+3 getönt

SERIENAUSSTATTUNG

AUSSENAUSSTATTUNG

Außenspiegel elektrisch einstellbar und beheizbar	S
Fensterheber elektrisch mit Komfortschaltung in Reihe 1	S
Fenster feststehend in Reihe 2+3	S
Heckklappe beheizbar mit Scheibenwischer	S
Schiebetür rechts manuell	S
Seitenscheiben in Reihe 2+3 getönt	S
Außenspiegelkappen und Türgriffe in Kunststoff schwarz	S
Seitenschutzleisten und Stoßfänger vorne und hinten in Kunststoff schwarz	S

SICHERHEIT & FAHRERASSISTENZSYSTEME

ABS & ESP & Berganfahrhilfe	S
Airbags in Reihe 1: Front -, Seiten und Kopfairbags	S
Fahrzeit Warnmeldung (nach 2 Stunden ununterbrochener Fahrt)	S
Reifendruckkontrolle	S
Reifenpannenset	S
Geschwindigkeitsregler und -begrenzer	S
Handbremse elektrisch	S

SITZE

Reihe 1: Fahrersitz höhenverstellbar mit Armlehne und Lendenwirbelstütze + Beifahrer Doppelsitzbank mit Ablagefach unter den Sitzen	S
Reihe 2: 3er Sitzbank 2/3:1/3, umklappbar und herausnehmbar	S
Reihe 3: 3er Sitzbank ungeteilt, umklappbar und herausnehmbar	S

POLSTERUNG & FARBE

Polsterung Stoff Curitiba Triton	S
Karosseriefarbe Icy Weiß	S

INNENAUSSTATTUNG

Lenkrad in Höhe und Reichweite einstellbar	S
Zentralverriegelung mit PLIP	S
Klimaanlage manuell	S

AUDIO & BEDIENUNGSELEMENTE

Audio System RCC mit DAB 7 Touchscreen, Bluetooth Freisprecheinrichtung, USB Anschluss, Mirror Screen Funktion, Hifi Spracherkennung)	S
Bordcomputer	S

ELEKTROVERSION

Mode 3 Ladekabel (11 kW, 3-phasig, 6 Meter Länge)	S
On Board Ladegerät 11kW dreiphasig	S
Combo-Anschluss (Combined Charging System CCS) am Fahrzeug	S
Citroën Connect Box	S
e-Remote Funktion	S
Farblich abgesetzte Leistungsanzeige	S

REIFEN & FELGEN

Stahlfelgen 16" mit Radzierblenden	S
------------------------------------	---



(S) Serie (O) Option (-) Nicht verfügbar (P) Bestandteil eines Optionspaketes

OPTIONEN

CODE

PAKETE

Basis Paket

Sicht-Paket: Regensensor, Lichtsensor
 Außenspiegel elektrisch verstell-, beheizbar und anklappbar
 Einparkhilfe hinten
 Nebelscheinwerfer
 Akustische Windschutzscheibe (geräuschreduzierend)

NB08

350

Navigation Paket

Navigationssystem mit 7" Touchscreen inkl. Darstellung von Gebäuden und Monumenten in 3D
 Bedienung über den Touchscreen
 Spracherkennung für Navigation, Telefon und Media Echtzeitnavigation „by TomTom Services“
 Rückfahrkamera 180° Vogelperspektive und Zoomfunktion
 Außenspiegel elektrisch verstell-, beheizbar und anklappbar
 Einparkhilfe hinten
 Sicht-Paket: Regensensor, Lichtsensor, Innenspiegel automatisch abblendbar
 Nebelscheinwerfer
 Akustische Windschutzscheibe (geräuschreduzierend)

WLX7

1.500

Klimatisierung Paket

Automatische Zweizonen Klimaanlage vorne + Klimatisierung hinten (Gebläse und Temperatur regelbar)
 Akustische Windschutzscheibe

NR02

1.000

EINZELOPTIONEN

Metallic Lackierung

0MM0

550

Schiebefenster in Reihe 2 (inkl. stark getönte Scheiben in Reihe 2 und 3)

VG02

350

Schiebetür links und rechts manuell

WZ07

500

Heckflügeltüren 50/50 verglast 180° öffnend, inklusive zwei Scheibenwischer und zwei beheizbaren Heckscheiben

WO05

200

Reihe 1: Fahrersitz höhenverstellbar mit Armlehne und Lendenwirbelstütze + Beifahrereinzelsitz mit Armlehne

WAAS

Ohne
Aufpreis

OPTIONEN

CODE

CONNECTED SERVICES¹

Connect One Paket für 10 Jahre inkludiert

- Notruf
- Pannruf
- Telemaintenance

Connect Plus Paket für 12 Monate inkludiert

- Real Time Traffic by TomTom Services & Speedcam by TomTom Services (nur in Verb. mit Citroën
- Connect Nav²
- Remote Control
- E-Remote Control (nur für LEV)
- Free2Move eSolutions (nur für LEV)

S

Alle Preise in € exkl. NoVA und MWSt

Details zur Garantieverlängerung bei Ihrem Citroën Partner.


¹ Gilt bei Erstzulassung. Ohne Connect Box. Konnektivität über das Mobiltelefon nötig. Alle Details auf www.citroen.at/technologie oder bei Ihrem CITROËN Partner.

² Die Speedcam ist nicht in allen europäischen Ländern erlaubt! Holen Sie vor Reisen ins Ausland die notwendigen Informationen über die Ziel- und Transitländer Ihrer Reiseroute ein!

(S) Serie (O) Option (-) Nicht verfügbar (P) Bestandteil eines Optionspaketes

POLSTERUNG

CODE

Polsterung Stoff Curitiba Triton	43FT		Ohne Aufpreis (S)
----------------------------------	------	--	-------------------

KAROSSERIEFARBE

CODE

Icy Weiß	POPR		Ohne Aufpreis (S)
Platinum-Grau Metallic	MOVL		550
Artense-Grau Metallic	M0F4		550
Perla-Nera-Schwarz Metallic	M09V		550

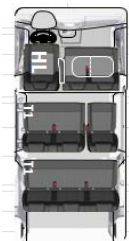
Alle Preise in € exkl. NoVA und MWSt

Flotten- und Sonderlackierungen: Liste bei Ihrem Citroën-Partner verfügbar. (Achtung: längere Lieferzeiten und Mindestbestellmenge)

(S) Serie (O) Option (-) Nicht verfügbar (P) Bestandteil eines Optionspaketes

SITZKOMBINATIONEN

	CODE	
SERIENMÄßIG: 9 SITZER		
Reihe 1: Fahrersitz höhenverstellbar mit Armlehne und Lendenwirbelstütze, Beifahrer-Doppelsitzbank mit Staufach	WAAF	S
Reihe 2: Sitzbank im Verhältnis 2/3:1/3 aufgeteilt, nach vorne neigbar, herausnehmbar, mit ISOFIX-Vorrüstung	AL38	S
Reihe 3: Sitzbank ungeteilt (Monoblock), nach vorne neigbar, herausnehmbar	AN03	S



SONDERKOMBINATION: 8 SITZER		
Reihe 1: Fahrersitz höhenverstellbar mit Armlehne und Lendenwirbelstütze, Beifahrer-Einzelsitz mit Armlehne, nicht umklappbar	WAAS	Ohne Aufpreis
Reihe 2: Sitzbank im Verhältnis 2/3:1/3 aufgeteilt, nach vorne neigbar, herausnehmbar, mit ISOFIX-Vorrüstung	AL38	S
Reihe 3: Sitzbank ungeteilt (Monoblock), nach vorne neigbar, herausnehmbar	AN03	S



Alle Preise in € exkl. NoVA und MWSt

(S) Serie (O) Option (-) Nicht verfügbar (P) Bestandteil eines Optionspaketes

TECHNISCHE DATEN

	Elektromotor 136 PS (50 kW)	Elektromotor 136 PS (75 kW)
MOTOR		
Maximale Leistung (kW EG / PS EG bei U/min)	100 / 136	
Max.Drehmoment (Nm EG bei U/min)	260	
30-Minuten-Leistung in kW (PS)	57 (77)	
Antrieb	Frontantrieb	
Getriebe	Automatik-Elektroantrieb mit fester Getriebeübersetzung	

BATTERIE		
Batterie Typ / Kapazität kWh	Lithium-Ionen-Batterie	
Stromverbrauch (kombiniert) in kWh/100 km nach WLTP	bis zu 25,2	bis zu 26,8
CO ₂ -Emission (kombiniert) in g/km nach WLTP	0,0	

LADESYSTEM		
Ladedauer 11-kW Wallbox (AC), 3-phasig	ca. 4 Std. 45 Min. (0-100%)	ca. 7 Std. (0-100%)
Ladedauer 100-kW öffentliche Ladestation (DC)	ca. 30 Min. (0-80%)	ca. 45 Min. (0-80%)

FAHRLEISTUNG		
Reichweite ¹ (bei voller Batterie) in km nach WLTP	bis zu 220	bis zu 317
Höchstgeschwindigkeit (km/h)	130	130
Beschleunigung 0-100 km/h (s)	13,1	14,3
Elastizität 80-120 km/h (s)	12,1	13,3

BEREIFUNG		
Reifen	215/65 R16	

¹ Die zur Reichweite angegebenen Werte wurden nach der „Worldwide harmonized Light vehicles Test Procedure“ (WLTP) ermittelt. Die angegebenen Reichweiten stellen einen Durchschnittswert der jeweiligen Modellreihe dar. Sie stellen lediglich einen Richtwert dar. Die tatsächliche Reichweite unter Alltagsbedingungen kann davon abweichen und ist von verschiedenen Faktoren abhängig, z.B. Ausstattung, gewählten Optionen, Bereifung, Außentemperatur, persönliche Fahrweise oder Streckenbeschaffenheit.

Seit dem 1. September 2017 werden bestimmte Neuwagen nach dem weltweit harmonisierten Prüfverfahren für Personenwagen und leichte Nutzfahrzeuge (Worldwide harmonized Light vehicles Test Procedure, WLTP), einem neuen, realistischeren Prüfverfahren zur Messung des Kraftstoffverbrauchs und der Co₂-Emissionen, typgenehmigt. Seit dem 1. September 2018 ersetzt WLTP das bisherige NEFZ (Neuer Europäischer Fahrzyklus) Prüfverfahren. Die hier angegebenen Verbrauchs- und Co₂-Emissionswerte wurden nach dem gemäß VO (EG) Nr. 715/2007 und VO (EU) Nr. 2017/1151 ermittelt. Diese Werte werden zu Ihrer Information zusätzlich zu den davor genannten offiziellen Verbrauchs- und Co₂-Emissionswerten (nach NEFZ) angegeben und sind nicht mit diesen zu verwechseln. Alle NEFZ-Werte finden Sie in der Übersicht der technischen Daten. Wegen der realistischeren Prüfbedingungen sind die nach dem WLTP gemessenen Kraftstoffverbrauchs- und CO₂-Emissionswerte in vielen Fällen höher als die nach dem NEFZ gemessenen. Die angegebenen Werte beziehen sich auf ein Fahrzeug in Serienausstattung und sind ausschließlich als Richtwerte zu verstehen. Bitte beachten Sie, dass sich die angegebenen Werte aufgrund unterschiedlicher Spezifikationen oder Sonderausstattungen unterscheiden bzw. erhöhen können. Kraftstoffverbrauch und Co₂-Emissionen hängen in der Praxis zudem vom Fahrverhalten und anderen nicht-technischen Faktoren wie z.B. Straßen-, Verkehrs- und Witterungsverhältnissen ab, sodass sich abweichende Werte ergeben können.

GEWICHTE

	Elektromotor 136 PS (50 kW)		Elektromotor 136 PS (75 kW)	
	M	XL	M	XL
GEWICHTE (in kg)				
Masse des Fahrzeugs minimal ¹	1.969	1.989	2.140	2.167
Höchstzulässiges Gesamtgewicht	2.950	2.965	3.100	3.100
Nutzlast maximal ¹	981	976	960	933
Max. höchstzulässige Achslast vorne	1.500	1.500	1.500	1.500
Max. höchstzulässige Achslast hinten	1.650	1.650	1.650	1.650
Zulässiges Gesamtzuggewicht	3.950	3.965	4.100	4.100
Höchstzulässige Anhängelast, gebremst	1.000	1.000	1.000	1.000
Höchstzulässige Anhängelast, ungebremst	750	750	750	750
Maximale Stützlast	60	60	60	60
Maximale Dachlast	150	150	150	150

Alle Daten basierend auf Fahrzeug mit 8 Sitzplätzen und serienmäßiger Bereifung.

¹ Die Masse des Fahrzeuges beinhaltet das Leergewicht des Fahrzeuges inkl. Serienausstattung, das Gewicht des Fahrers (Annahme 75kg), sowie das Gewicht eines zu 90% gefüllten Kraftstofftanks. Durch Mehrausstattungen erhöht sich das Leergewicht, wodurch die max. Nutzlast verringert wird.

ABMESSUNGEN

LÄNGE M (4,95 m)


LÄNGE XL (5,3 m)

AUSSENABMESSUNGEN (in mm)

Länge	4.956	5.308
Radstand	3.275	3.275
Überhang vorne	881	881
Überhang hinten	803	1153
Breite (mit ausgeklappten Außenspiegel)	2.204	2.204
Höhe	1.890	1.890

INNENRAUMABMESSUNGEN (in mm)

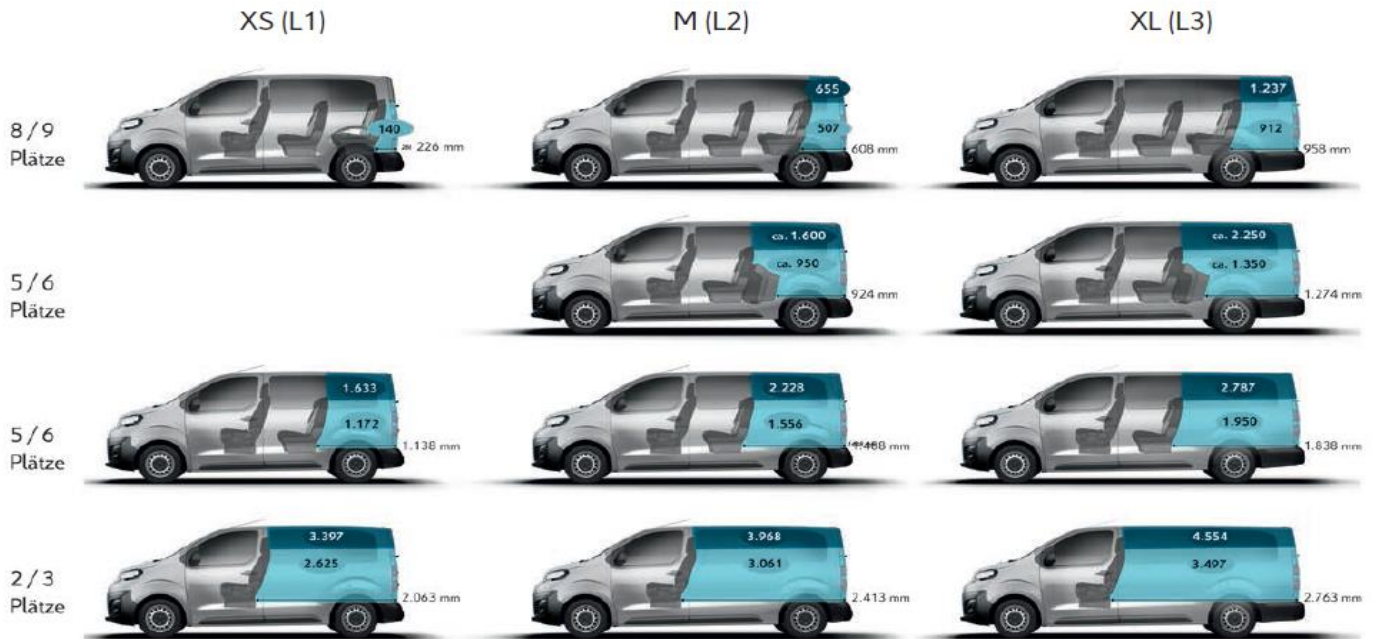
Max. Innenlänge bei umgeklapptem Beifahrersitz	3.161	3.511
Max. Innenlänge hinter Reihe 1	2.413	2.763
Innenbreite zwischen den Radkästen	1.228	1.228
Innenbreite maximal	1.618	1.618
Innenhöhe maximal	1.337	1.339
Schiebetür Öffnungsbreite	933	933
Schiebetür Öffnungshöhe	1.181	1.181



Alle Angaben sind Ca.-Werte (in mm), Symbolbild

KOFFERRAUMVOLUMEN

KOFFERRAUMVOLUMEN BEI FIX VERANKERTEN SITZEN IN dm³



Laderaumvolumen bis Unterkante Rückenlehne*

Laderaumvolumen bis unter das Dach*

* Gemessen mit VDA-Normquadrern (200 x 100 x 50 mm)

Alle Angaben sind Ca.-Werte (in mm), Symbolbild



CITROËN

IHR CITROEN-PARTNER BERÄT SIE GERNE ÜBER DAS AKTUELLE CITROEN-DIENSTLEISTUNGSPAKET.

Dieser Prospekt dient ausschließlich als unverbindliche Information. Aufgrund international unterschiedlicher Zulassungsbestimmungen können einzelne CITROËN-Modelle in Ausführung und Ausstattung von den hier vorgestellten Fahrzeugen abweichen. Bei allen technischen Leistungsdaten handelt es sich um Werksangaben. Darüber hinaus behält sich CITROËN Konstruktions- und Ausstattungsänderungen an den Produkten ohne vorherige Ankündigung vor. Informieren Sie sich bitte bei Ihrem CITROËN-Partner über das für Österreich gültige CITROËN-Angebot.

CITROËN Österreich Ges.m.b.H.
1220 Wien, Groß Enzersdorferstraße 59-63

Druckfehler vorbehalten. Stand JULI 2023

nothing
moves us
like Citroën

www.citroen.at