



PREISE, AUSSTATTUNGEN UND TECHNIK

CITROËN BERLINGO UND e-BERLINGO KASTENWAGEN





Informationen finden Sie hier zum Download:

nothing
moves us
like Citroën



CITROËN (ë-)BERLINGO Kastenwagen - PREISE

BERLINGO KASTENWAGEN

Länge	Motoren	Versionscode	Nutzlast ⁴ in kg	Verbrauch kombiniert ¹		NoVA ² %	Listenpreis in €				
				l/100 km	CO2 g/km		exkl. USt	NoVA Bonus	NoVA Malus	exkl. USt inkl. NoVA	inkl. USt. / inkl. NoVA ³
M 4,4 m	PureTech 110 S&S 6-Gang Manuell	2CK91ANL5KB0A070	normale Nutzlast: 510-575	6,36	148	0%	20.800	350	0	20.800	24.960
	BlueHDi 100 S&S 6-Gang Manuell	2CK91ANP6KB0A070	normale Nutzlast: 522-574	5,27	140	0%	21.800	350	0	21.800	26.160
	BlueHDi 130 S&S EAT8	2CK91ANP41B0A070	normale Nutzlast: 525-570	5,64	150	0%	24.200	350	0	24.200	29.040
	BlueHDi 100 S&S 6-Gang Manuell	2CK91CNP6KB0A070	erhöhte Nutzlast: 869-907	5,27	140	0%	22.150	350	0	22.150	26.580
	BlueHDi 130 S&S 6-Gang Manuell	2CK91CNP4KB0A070	erhöhte Nutzlast: 899-916	5,79	154	1%	23.150	350	0	23.150	27.780
	BlueHDi 130 S&S EAT8	2CK91CNP41B0A070	erhöhte Nutzlast: 875-909	5,64	150	0%	24.550	350	0	24.550	29.460
	Batterie 50 kWh 	2CK91CNZIFB0A070	erhöhte Nutzlast: 684-907	0	0	0%	30.650	350	0	30.650	36.780
XL 4,75 m	PureTech 110 S&S 6-Gang Manuell	2CK95CNL5KB0A070	erhöhte Nutzlast: 815-795	6,36	148	0%	22.100	350	0	22.100	26.520
	BlueHDi 100 S&S 6-Gang Manuell	2CK95CNP6KB0A070	erhöhte Nutzlast: 846-864	5,27	140	0%	23.100	350	0	23.100	27.720
	BlueHDi 130 S&S 6-Gang Manuell	2CK95CNP4KB0A070	erhöhte Nutzlast: 840-857	5,79	154	1%	24.100	350	0	24.100	28.920
	BlueHDi 130 S&S EAT8	2CK95CNP41B0A070	erhöhte Nutzlast: 825-878	5,64	150	0%	25.500	350	0	25.500	30.600
	Batterie 50 kWh 	2CK95CNZIFB0A070	erhöhte Nutzlast: 616-852	0	0	0%	31.600	350	0	31.600	37.920

BERLINGO Doppelkabine

Länge	Motoren	Versionscode	Nutzlast in kg	Verbrauch kombiniert ¹		NoVA ² %	Listenpreis in €			Listenpreis in €	
				l/100 km	CO2 g/km		exkl. USt	NoVA Bonus	NoVA Malus	exkl. USt	inkl. USt. ³
XL 4,75 m	BlueHDi 100 S&S 6-Gang Manuell	2CK9SLEP6KB0A070	737-752	5,27	140	0%	24.700	350	0	24.700	29.640
	BlueHDi 130 S&S 6-Gang Manuell	2CK9SLEP4KB0A070	735-741	5,79	154	1%	25.700	350	0	25.700	30.840
	BlueHDi 130 S&S EAT8	2CK9SLEP41B0A070	691-705	5,64	150	0%	27.100	350	0	27.100	32.520

¹ Verbrauchswerte: Seit dem 1. September 2017 werden bestimmte Neuwagen nach dem weltweit harmonisierten Prüfverfahren für Personenwagen und leichte Nutzfahrzeuge (Worldwide harmonized Light vehicles Test Procedure, WLTP), einem neuen, realistischeren Prüfverfahren zur Messung des Kraftstoffverbrauchs und der CO₂-Emissionen, typgenehmigt. Seit dem 1. September 2018 ersetzt WLTP das bisherige NEFZ (Neuer Europäischer Fahrzyklus) Prüfverfahren. Die hier angegebenen Verbrauchs- und CO₂-Emissionswerte wurden nach dem gemäß VO (EG) Nr. 715/2007 und VO (EU) Nr. 2017/1151 ermittelt. Die angegebenen Werte beziehen sich auf ein Fahrzeug in Serienausstattung und sind ausschließlich als Richtwerte zu verstehen. Bitte beachten Sie, dass sich die angegebenen Werte aufgrund unterschiedlicher Spezifikationen oder Sonderausstattungen unterscheiden bzw. erhöhen können. Kraftstoffverbrauch und CO₂-Emissionen hängen in der Praxis zudem vom Fahrverhalten und anderen nicht-technischen Faktoren wie z.B. Straßen-, Verkehrs- und Witterungsverhältnissen ab, sodass sich abweichende Werte ergeben können. CO₂-Emission kombiniert in g/km, für Versionen mit max 3 Sitzplätzen.

² NoVA: Normverbrauchsabgabe in % unter Berücksichtigung des NoVA-Abschlags lt. § 6 NoVAG. Die NoVA ist abhängig vom WLTP-Wert der CO₂-Emissionen in Gramm/km. Bemessungsgrundlage der NoVA ist der Netto-Kaufpreis (inkl. Sonderausstattung) exkl. USt. Die Berechnung der angeführten NoVA basiert auf dem Nettolistenpreis des Fahrzeugs in Serienausstattung und -bereifung. Bitte beachten Sie, dass Sonderausstattungen, die NoVA erhöhen können. Weitere Informationen zur NoVA finden Sie unter <https://www.citroen.at/nova.html>.

³ Bruttolistenpreis: Unverbindlicher, nicht kartellierter Richtpreis inkl. NoVA unter Berücksichtigung des NoVA-Abschlags lt. § 6 NoVAG und inkl. 20% USt. Die Berechnung der angeführten Bruttolistenpreise erfolgt immer anhand der Serienausstattung und -bereifung. Bitte beachten Sie, dass Sonderausstattungen die NoVA und somit den Bruttolistenpreis erhöhen können. Detaillierte Informationen zur NoVA erhalten Sie unter <https://www.citroen.at/nova.html>.

⁴ Angegebene Nutzlast entspricht dem zulässigen Gesamtgewicht minus: Leergewicht des Fahrzeugs inkl. Serienausstattung, das Gewicht des Fahrers (Annahme 75kg), sowie das Gewicht eines zu 90% gefüllten Kraftstofftanks. Durch Mehrausstattungen erhöht sich das Leergewicht, wodurch die max. Nutzlast verringert wird.

CITROEN (e-) BERLINGO Kastenwagen

WICHTIGSTE SERIENAUSSTATTUNGEN

Fahrerassistenzsysteme

- Geschwindigkeitsregler und -begrenzer
- Adaptiver Fernlichtassistent
- Adaptive Geschwindigkeitsregelanlage
- Fahrer, Beifahrerairbag; Seiten und Kopfairbags vorne
- Rückfahrsektoren
- Aufmerksamkeitsassistent
- Autonomes Notbremssystem
- Aktiver Spurhalteassistent
- Dreipunkt-Sicherheitsgurte mit Warnsystem
- CITROEN Connect Box: Notruf- und Assistance System

Kastenwagen

- Reifen 195/65 R15 91H B-Klasse
- Außenspiegel elektrisch einstellbar und beheizbar
- 12V-Anschluss am Armaturenbrett
- Reifendruckkontrolle
- Smartphone Station
- Manuelle Klimaanlage
- Schiebetür rechts verblecht
- Zentralverriegelung
- Fensterheber elektrisch vorne
- Halogenscheinwerfer
- Vorbereitung für Dachträger
- E-toggle Automatikwählhebel für Automatikgetriebe und e-Berlingo
- 6 Zurrösen im unteren Ladebereich
- Fußboden aus Teppichbelag in Reihe 1
- Stahlflgelge Grau Metallic 15" (16" für erhöhte Nutzlast)
- Sonnenschutzblende für Fahrer- und Beifahrer
- Reifenreparaturset
- Heckflügeltür verblecht, 180° öffnend 1/3 (rechts), 2/3 (links)
- 2 Fahrzeugschlüssel mit 3 Funktionen
- Laderaumtrennwand verblecht
- Beifahrer-Einzelsitz fix montiert & mit Staufach von 39l unter der Sitzfläche
- Laderaumboden verblecht
- Ein Ablagefach auf Lenksäule, Offenes Handschuhfach unten, Geschlossenes Handschuhfach oben rechts

ZUSÄTZLICH FÜR e-BERLINGO

- Dreiphasiges On-Board Ladegerät (11KW)
- Dreiphasiges Ladekabel (22 kW, 6 Meter, 32 Ampere)
- 1. und 2. Sitzreihe mit Teppichboden, Laderaum mit Thermoplastik
- Elektrische Parkbremse

Doppelkabine

- Reifen 205/60 R16 96H XL A+-Klasse
- Außenspiegel elektrisch einstellbar und beheizbar
- 12V-Anschluss am Armaturenbrett
- Reifendruckkontrolle
- Smartphone Station
- Manuelle Klimaanlage
- Laderaumboden mit Gummibodenbelag
- Zentralverriegelung
- Fensterheber elektrisch vorne
- Halogenscheinwerfer
- Vorbereitung für Dachträger
- Dachablage vorne mit Beleuchtung im Laderaum, Haltegriffe
- 6 Zurrösen im unteren Ladebereich
- Fußboden aus Kunststoff in Reihe 1
- Stahlflgelge Grau Metallic 16"
- Sonnenschutzblende für Fahrer- und Beifahrer
- Reifenreparaturset
- Heckflügeltür verblecht, 180° öffnend 1/3 (rechts), 2/3 (links)
- 2 Fahrzeugschlüssel mit 3 Funktionen
- Schiebetüre Fahrer und Beifahrerseite mit klappbarem Fenster
- Klappbare 2. Sitzreihe, verschiebbare Trennwand
- Fahrerkomfortsitz
- E-toggle Automatikwählhebel für Automatikgetriebe
- Verstellbarer faltbarer Beifahrersitz mit Ablagefach und Armlehnen in 4 Einstellungsmöglichkeiten

CITROEN (e-) BERLINGO Kastenwagen

Code	Pakete	Preis in € exkl. MwSt.
GA03	Worksite (Baustellen Paket) Nicht kombinierbar mit Sommerräder/Alufelgen!	450 €
	<ul style="list-style-type: none">• Erhöhte Bodenfreiheit (+30mm)• ABS + Elektronisches Stabilitätsprogramm ESP• Advanced GripControl mit Bergabfahrhilfe• Reserverad• Reifen 215/65 R16 M+S mit Schneeflockensymbol• Motorunterschutz	
J2C7	Winter	350 €
	<ul style="list-style-type: none">• Vordersitze beheizbar (Fahrsitz + Beifahrer- Einzelsitz)• Windschutzscheibe teilweise beheizbar: seitlich und unten (Auflage Wischerblätter)• Lederlenkrad beheizbar• Komfort-Fahrsitz	
J6SM	Style (nicht in Verbindung mit Doppelkabine)	900 €
	<ul style="list-style-type: none">• Stoßfänger hinten und Türgriffe in Wagenfarbe• Außenspiegelgehäuse, Seitenschutzleisten in Hochglanz schwarz• Eco-LED Scheinwerfer• Radzierkappen 16"	
J6T1	Comfort Connect	1.700 € ICE
	Für e-Berlingo	1.600 € BEV
	(Nicht in Verbindung mit Doppelkabine)	
	<ul style="list-style-type: none">• Sicht-Paket (Licht- und Regensensor)• Außenspiegel elektrisch einstellbar, beheizbar und anklappbar• Automatische elektrische Fensterheber• Nebelscheinwerfer• 1 offene Ablage links oben, 1 geschlossenes Handschuhfach 1 geschlossenes gekühltes Handschuhfach auf rechter Seite oben• 10" IVI HIGH and 10" digitaler Farbcluster, 10 Zoll HD Display, WLAN Spiegelung, Smartphone Spracherkennung (2 Anschlüsse), 1 USB C Stecker, 1 USB C-Ladekabel, BSRF• Türgriffe innen in Chromoptik• PVC Matte vorne• Komfort-Fahrsitz• Beifahrer-Doppelsitzbank• Elektrische Parkbremse (S bei BEV)	
J682	Access & Go	500 € ICE
	Für e-Berlingo	400 € BEV
	(nicht in Verbindung mit Doppelkabine)	
	<ul style="list-style-type: none">• Keyless-System• Kabellose Aufladung Smartphone• Elektrische Parkbremse• Automatische Klimaanlage	
ZVL0	Pack Drive Assist	1.250 €
	Inkludiert ZJA3. NUR in Verbindung mit Automatik und E-Berlingo. Nicht in Verbindung mit Doppelkabine	
	<ul style="list-style-type: none">• Aktiver Spurhalteassistent• Kamera vorne• Notbremsassistent der 3. Generation• Adaptiver Abstandsregeltempomat (ACC stop & go) mit Spurhalteassistent• Erweiterte Verkehrszeichenerkennung• Lederlenkrad	

CITROEN (e-) BERLINGO Kastenwagen

SERIEN- UND SONDERAUSSTATTUNGEN

		Preis in € exkl. USt. / exkl. NoVA	
Code	Serien- und Sonderausstattungen	Bedingungen	Kastenwagen Doppelkabine
	12V-Anschluss am Armaturenbrett		S S
	Ablagefach oberhalb der Windschutzscheibe + seitliche Haltegriffe am Dachhimmel		S S
	Außenspiegel elektrisch einstellbar und beheizbar		S S
HU02	Außenspiegel elektrisch anklappbar		P P
	Bordcomputer		S S
	Elektrische Fensterheber vorne		S S
	Innenrückspiegel	Inkompatibel mit N201	S nur bei PB02+PX35 oder bei PB04+PX35 S
RE01	Klimaanlage manuell		S S
LK11	Kunststoffboden in der Fahrerkabine		100 € S
	Lenkrad in Höhe und Reichweite einstellbar		S S
	Schaltpunktanzeige GSI (Gear Shift Indicator) - nicht für EAT8-Getriebe		S S
NB08	Sicht-Paket (Licht- und Regensensor) inkl. Fernlichter, HU02	Nur im Comfort Paket	P P
XY01	Zusatzheizung	nur für BlueHDi	S ---
	Zentralverriegelung + PLIP		S S
RE07	Zweizonen-Klimaautomatik	Inkludiert in Pack Access & GO, S bei Wärmepumpe	P ---

K O M F O R T

CITROEN (e-) BERLINGO Kastenwagen

SERIEN- UND SONDERAUSSTATTUNGEN

		Preis in € exkl. USt. / exkl. NoVA			
Code	Serien- und Sonderausstattungen	Bedingungen	Kastenwagen	Doppelkabine	
A U S E N A U S T A T T U N G & R E I F E N		Außenspiegelgehäuse, Türgriffe und Stoßfänger in schwarz	S	S	
	GA03	Baustellen-Paket Erhöhte Bodenfreiheit (+30mm), Motorunterschut, Advanced GripControl mit Bergabfahrlilfe, Reifen 215/65 R16 M+S mit Schneeflockensymbol, Radzierkappe 16" Demi- Style, Reserverad	Nicht kombinierbar mit Sommerräder/ Alufelgen!	450 €	450 €
	AQ11	Vorbereitung Anhängerkupplung	Inkompatibel mit Dangel, Inkludiert elektr. Parkbremse	250 €	250 €
	OMON	Metallic-Lackierung		420 €	420 €
		Flottenlackierung und Sonderlackierung*		890 €	890 €
		Reifen 195/65 R15 mit Radzierkappe Demi-Style		S (normale Nutzlast)	---
		Reifen 205/60 R16 mit Radzierkappe Demi-Style		S (erhöhte Nutzlast)	S
	LV00	Reserverad	Enthalten in Paket Worksite	100 €	100 €
DZSC	16"-Leichtmetallfelge STARLIT	Nicht erhältlich mit Baustellen Paket	600€ (normale Nutzlast) 500€ (erhöhte Nutzlast)	---	

*) Flotten- und Sonderlackierung: Liste bei Ihrem CITROEN-Partner verfügbar. Achtung: längere Lieferzeiten!

CITROEN (e-) BERLINGO Kastenwagen

SERIEN- UND SONDERAUSSTATTUNGEN

		Preis in € exkl. USt. / exkl. NoVA			
Code	Serien- und Sonderausstattungen	Bedingungen	Kastenwagen	Doppelkabine	
SITZE		Polsterung Curitiba G345 + Brasil Grau 3	S	S	
	IT02	Komfort-Fahrersitz (zusätzlich zu Fahrersitz): - in der Höhe einstellbar - mit Lendenwirbelstütze - Staufach unter dem Sitz	Serie bei ME08	P	S
	AL04	Rücksitzbank (2/3 links, 1/3 rechts). Mit faltbarer Rücklehne und 3 Kopfstützen. Isofix auf jedem Sitzplatz.		---	S
	ME08	Multiflex Beifahrer-Doppelsitzbank - Rückenlehne des Mittelsitzes umklappbar, mit schwenkbarer Schreibunterlage - Staufach von 8l unter dem Mittelsitz - Außensitz hochklappbar (für mehr Stauraum in der Fahrerkabine) -Durchladeklappe zum Laden langer Gegenstände	Enthält IT02, Elektrische Parkbremse	450 €	---
	IW01	Beifahrersitz (einzeln) - mit Längsverstellung - Rückenlehne in der Neigung einstellbar - Kopfstützen in der Höhe einstellbar		S	---
	NA01	Vordersitze beheizbar (Fahrersitz + Beifahrer-Einzelsitz)	Nur im Winter Paket	P	P
	IW02	Beifahrersitz (einzeln), klappbar Verstellbare Kopfstütze, Verstellung mit 4 Möglichkeiten (X, Rückenlehnenwinkel), Ablagen und Ablagen auf der Rückseite der einzelnen Vordersitze, Armlehne		---	S
FAHRERASSISTENZSYSTEME	PR01	Nebelscheinwerfer	Nur im Pack Visibility	P	P
	YD01	Keyless-System	Nur in Pack Access & Go	P	---
	QK04	Parksensoren hinten + Rückfahrkamera für AIO entertainment	Nicht bei IV1, PB02, PB04, N202, VI01, ZVLO	450 €	---
	AO01	City-Paket Parksensoren vorne/hinten + Toter-Winkel-Assistent	Inkludiert im Surround Rear Vision	P	---
	N202	Surround Rear Vision mit Toter Winkel Warner + Parksensoren vorne/hinten + Rückfahrkamera	Nicht bei VI01, PB02, PB04	1.050 €	---
	ZVLO	Pack Drive Assist Autobahnassistent (HAS); Abstandsregeltempomat (ACC stop & go) mit Spurhalteassistent, extended panels recognition (e-TSR) AEBS3	Nur mit e-Berlingo oder Automatik	1.250 €	---

CITROEN (e-) BERLINGO Kastenwagen





SERIEN- UND SONDERAUSSTATTUNGEN

		Preis in € exkl. USt. / exkl. NoVA		
Code	Serien- und Sonderausstattungen	Bedingungen	Kastenwagen	Doppelkabine
L A D E R A U M	BJ04	6 Zurrösen am Boden	S	S
	PB07	Heckflügeltüren verblecht mit Öffnungswinkel 180°, 1/3 rechts und 2/3 links	S	S
	PB02	Heckklappe verglast mit Heckscheibenwischer und Heckscheibenheizung	Inkompatibel mit N202, YD01 / nur für Länge Standard 450 €	---
	PB04	Heckflügeltüren verglast mit Öffnungswinkel 180°, 1/3 rechts und 2/3 links, Scheibenwischer auf der linken Seite	Inkompatibel mit VI01 0 250€	0 250€
		Laderaumbeleuchtung (15W)	S	---
	PX42	Laderaumtrennwand verblecht	S	---
	PX35	Laderaumtrennwand mit Fenster und Kleiderhaken	100 €	---
	GB00	Laderauboden verblecht	S	---
	GB23	Laderauboden mit Gummibodenbelag	---	S
	GB33	Laderauboden mit Holzplatte beschichtet, mit Anti-Rutsch-Funktion	300 €	300 €
	GB38	Laderauboden und Seitenverkleidung mit Holzbelag	350 €	350 €
	GB43	Laderauboden und Seitenverkleidung mit Propylenbelag	300 €	---
	GB44	Laderauboden mit Propylenbelag	250 €	---
	PC17	Schiebetür rechts verblecht	S	---
	VI01	2 Schiebetüren mit Flügelfenster und verglaste Heckscheibe, Fenster in 3. Reihe	760 €	370 €
	VG11	2 Schiebetüren mit Flügelfenstern	400 €	---
	VG18	1 Schiebetür rechts mit Flügelfenster	100 €	---
	PC19	Schiebetür rechts und links verblecht	350 €	---
	ES08	Laderaum-Paket + 220V-Anschluss 12V-Anschluss, stärkere Laderaumbeleuchtung durch LED-Leuchten, 4 Zurrösen auf halber Höhe	250 €	---
	S I C H E R H E I T		3-Punkt-Sicherheitsgurte mit Gurtstraffern	S
		ESP + ABS + EBV (elektronische Bremskraftverteilung)	S	S
		Berganfahrhilfe	S	S
		Bergabfahrhilfe	Nur im Paket Worksite P	---
		Indirekte Reifendruckkontrolle	S	S
NF12		Seitenairbag und Kopfairbag für Fahrer und Beifahrer	S	S
LV02		Reifenpannenset (Kompressor und Pannenspray)	S	S

CITROEN (e-) BERLINGO Kastenwagen

SERIEN- UND SONDERAUSSTATTUNGEN






		Preis in € exkl. USt. / exkl. NoVA		
Code	Serien- und Sonderausstattungen	Bedingungen	Kastenwagen	Doppelkabine
A U D I O & T E L E M A T I K	ZJA5	Smartphone Station Mit Spracherkennung (nur 1), Steuerung über Lenkradtasten, 2 USB Anschlüsse	S	S
	ZJA2	Infotainment System "AIO" mit DAB Radio 10 Zoll SD Bildschirm, Mirrorlink Funktion (Apple Carplay™/Android Auto™), WLAN Funktion, Smartphone Spracherkennung (nur 1), 1 USB-C-Anschluss, 1 USB C-Ladekabel fürs Aufladen	Standard bei QK04, nicht in Verbindung mit N202 450 €	450 €
	ZJA3	Infotainment System "IVI MID", DAB Tuner und 10" digitaler Tachometer 10 Zoll HD Display, Mirrorlink Funktion (Apple Carplay™/Android Auto™), WLAN Funktion, Smartphone Spracherkennung (2 Anschlüsse), 1 USB C Stecker, 1 USB C-Ladekabel, BSRF Box (Connected Services)	Enthalten in Pack Drive Assist P	---
	ZJA4	Infotainment System "IVI HIGH", DAB Tuner und 10" digitaler Tachometer, Connected Navigationssystem inkl. 10 Zoll HD Display, Mirrorlink Funktion (Apple Carplay™/Android Auto™), WLAN Funktion, Smartphone Spracherkennung (2 Anschlüsse), 1 USB C Stecker, 1 USB C-Ladekabel, BSRF Box (Connected Services)	KW nur in Verbindung mit Comfort Connect, nicht in Verb. Mit QK04 P	950 €
	ZJA0	Smartphone Station inklusive DAB Tuner Mit Spracherkennung (nur 1), Steuerung über Lenkradtasten, 2 USB Anschlüsse	150 €	150 €
	E301	Kabellose Aufladung Smartphone	P	---
	YR22	Citroen Connect Box: Notruf- und Assistance System	S	S

E - B E R L I N G O	Zusätzlich für e-BERLINGO				
	LK08	1. und 2. Sitzreihe mit Teppichboden, Laderaum mit Thermoplastik		---	S
	LZ04	Dreiphasiges On-Board Ladegerät (11KW)		S	S
	7S02	Mode 3 Ladekabel (E/F, 22 KW, 6 Meter, 32 Ampere)		S	S
	FH05	Elektrische Parkbremse		S	---

- serienmäßig / O optional / P Teil eines Optionspaketes

CITROËN (ë-)BERLINGO Kastenwagen - FARBEN & POLSTERUNGEN

STANDARD & METALLICLACKIERUNGEN

			Bestell- Codes	Preis in € exkl. Ust	
S T A N D A R D		Kaolin Weiß	POPR	ohne Aufpreis	 Stoffpolsterung Curitiba & Brasil Grau (ORFY)
M E T A L L I C		Artense-Grau	M0F4	420,-	
		Perla-Nera-Schwarz	M09V	420,-	
		Libeccio Blau	M0M6	420,-	
S O N D E R F A R B E N	Flotten- und Sonderlackierung: Liste bei Ihrem Citroën-Partner verfügbar. Achtung: längere Lieferzeiten!			890,-	

CITROËN (ë-)BERLINGO Kastenwagen - ABMESSUNGEN

	M	XL	DoKa
Außenabmessungen (mm)			
Länge	4401	4751	4751
Überhang vorne	890		
Radstand	2785	2975	2975
Überhang hinten	726	886	886
Breite (Außenspiegel eingeklappt)	1921		
Breite (mit ausgeklappten Außenspiegel)	2107		
Höhe (min-max)	1796 - 1825	1812 - 1820	
Höhe mit Baustellen-Paket	1840 - 1860	1849 - 1860	
Bodenfreiheit mit / ohne Baustellen-Paket	Normale NL: 145 / 175 Erhöhte NL: 160 / 182	160 / 175	
Heckflügeltüren (mm)			
Öffnungsbreite max. unten / oben	1241 / 1087		
Öffnungshöhe	1196		
Minimale Ladekannte	548		
Maximale Ladekannte	610		620
Schiebetür Abmessungen (mm)			
Öffnungsbreite	641 - 675		
Öffnungshöhe	1072		
Laderaum (mm)			
Laderaumhöhe	1200 - 1270		
Laderaumlänge	1817	2167	1051 / 2110
Laderaumlänge (mit Durchladeklappe in der Trennwand)	3090	3440	3050
Laderaumlänge halbhoch	1525	1875	1049
Innenbreite zwischen den Radkästen	1229		
Laderaumbreite ohne Schiebetür / mit 1 Schiebetür / mit 2 Schie	1733 / 1630 / 1527		
Ladevolumen			
Volume m ³	3,3	3,9	
Volume (mit Durchladeklappe in der Trennwand) m ³	3,8	4,4	
Euro-Paletten Anzahl	2	2	

CITROËN BERLINGO Kastenwagen - TECHNISCHE DATEN

MOTOR	PureTech 110 S&S	BlueHDi 100 S&S	BlueHDi 130 S&S	BlueHDi 130 S&S EAT8				
Abgasnorm	Euro6d-ISC-FCM							
Zylinder	3-Zylinder in Reihe	4-Zylinder in Reihe						
Hubraum (cm ³)	1199	1499	1499	1499				
Leistung kW (PS) bei U/min	81 (110) / 5.500	75 (102) / 3.750	96 (130) / 3.750	96 (130) / 3.750				
Maximales Drehmoment Nm bei U/min	205 / 1.750	250 / 1.750	300 / 1.750	300 / 1.750				
KRAFTÜBERTRAGUNG								
Antrieb	Vorderrad							
Getriebe	6-Gang Schaltgetriebe			8-Gang Automatik				
LENKUNG								
Type	Servolenkung mit drehzahlabhängiger Lenkradunterstützung							
Wendekreis zwischen Gehsteigen (m)	10,85 (L1) / 11,43 (L2)							
BREMSEN								
Vorne	Scheiben (innenbelüftet)							
Hinten	Scheiben							
RÄDER								
bei normaler Nutzlast	195/65 R15							
bei erhöhter Nutzlast	205/60 R16							
mit der Option Baustellen-Paket	215/65 R16 M+S mit Schneeflockensymbol							
mit der Option Alufelgen 16"	205/60 R16							
M								
VERBRAUCH¹	M	(norm.NL)	M (erh.NL)	XL	M	XL	M	XL
Kombiniert ¹ (l/100km) WLTP	6,4	5,3	5,3	5,3	5,8	5,8	5,6	5,6
CO ₂ -Emission ¹ kombiniert (g/km) WLTP	148	140	140	140	154	154	150	150
Kraftstoff	Super bleifrei 95-98 ROZ		Diesel					
Tankinhalt ca. (l)	61							
FAHRLEISTUNGEN (nur Fahrer)								
Höchstgeschwindigkeit (km/h)	169	172		184		182		
Beschleunigung 0-100 km/h (Sec.)	11,0	11,6		9,8		10,6		

¹ Verbrauchswerte:

Seit dem 1. September 2017 werden bestimmte Neuwagen nach dem weltweit harmonisierten Prüfverfahren für Personenwagen und leichte Nutzfahrzeuge (Worldwide harmonized Light vehicles Test Procedure, WLTP), einem neuen, realistischeren Prüfverfahren zur Messung des Kraftstoffverbrauchs und der Co₂-Emissionen, typgenehmigt. Seit dem 1. September 2018 ersetzt WLTP das bisherige NEFZ (Neuer Europäischer Fahrzyklus) Prüfverfahren. Die hier angegebenen Verbrauchs- und Co₂-Emissionswerte wurden nach dem gemäß VO (EG) Nr. 715/2007 und VO (EU) Nr. 2017/1151 ermittelt. Diese Werte werden zu Ihrer Information zusätzlich zu den davor genannten offiziellen Verbrauchs- und Co₂-Emissionswerten (nach NEFZ) angegeben und sind nicht mit diesen zu verwechseln. Alle NEFZ-Werte finden Sie in der Übersicht der technischen Daten. Wegen der realistischeren Prüfbedingungen sind die nach dem WLTP gemessenen Kraftstoffverbrauchs- und CO₂-Emissionswerte in vielen Fällen höher als die nach dem NEFZ gemessenen. Die angegebenen Werte beziehen sich auf ein Fahrzeug in Serienausstattung und sind ausschließlich als Richtwerte zu verstehen. Bitte beachten Sie, dass sich die angegebenen Werte aufgrund unterschiedlicher Spezifikationen oder Sonderausstattungen unterscheiden bzw. erhöhen können. Kraftstoffverbrauch und Co₂-Emissionen hängen in der Praxis zudem vom Fahrverhalten und anderen nicht-technischen Faktoren wie z.B. Straßen-, Verkehrs- und Witterungsverhältnissen ab, sodass sich abweichende Werte ergeben können.

CITROËN ë-BERLINGO Kastenwagen - TECHNISCHE DATEN

		ë-Berlingo Länge M	ë-Berlingo Länge XL
MOTOR		Elektromotor 136	Elektromotor 136
Max. Leistung in kW (PS)		100 (136)	
30-Minuten-Leistung in kW (PS)		57 (77)	
Max.Drehmoment (Nm)		260	
KRAFTÜBERTRAGUNG			
Antrieb		Vorderrad	
Getriebe		Automatik-Elektroantrieb mit fester Getriebeübersetzung	
BATTERIE / LADESYSYSTEM		Batterie 50kWh	
Typ / Kapazität in kWh	Lithium-Ionen / 50		
Stromverbrauch (kombiniert) in kWh/100 km		18 - 19,2	
CO ₂ -Emission (kombiniert) in g/km	0		
Ladedauer 11-kW-Wallbox (AC), 3-phasig		ca. 5 Std. (0–100 %)	
Ladedauer 100-kW-öffentliche Ladestation (DC)		ca. 30 Min. (0–80 %)	
RÄDER			
Serienmäßige Bereifung		215/65 R16	
mit der Option Baustellen-Paket		215/65 R16 M+S mit Schneeflockensymbol	
mit der Option Alufelgen 16"		205/60 R16	
FAHRLEISTUNGEN (nur Fahrer)			
Reichweite (bei voller Batterie) in km nach WL		Bis zu 278	Bis zu 278
Höchstgeschwindigkeit (km/h)		135	
Beschleunigung 0-100 km/h (Sec.)		11,2 - 11,7	
Beschleunigung 80-120 km/h (Sec.)		8,9 - 9,4	

¹ Verbrauchswerte:

Seit dem 1. September 2017 werden bestimmte Neuwagen nach dem weltweit harmonisierten Prüfverfahren für Personenwagen und leichte Nutzfahrzeuge (Worldwide harmonized Light vehicles Test Procedure, WLTP), einem neuen, realistischeren Prüfverfahren zur Messung des Kraftstoffverbrauchs und der CO₂-Emissionen, typgenehmigt. Seit dem 1. September 2018 ersetzt WLTP das bisherige NEFZ (Neuer Europäischer Fahrzyklus) Prüfverfahren. Die hier angegebenen Verbrauchs- und CO₂-Emissionswerte wurden nach dem gemäß VO (EG) Nr. 715/2007 und VO (EU) Nr. 2017/1151 ermittelt. Diese Werte werden zu Ihrer Information zusätzlich zu den davor genannten offiziellen Verbrauchs- und CO₂-Emissionswerten (nach NEFZ) angegeben und sind nicht mit diesen zu verwechseln. Alle NEFZ-Werte finden Sie in der Übersicht der technischen Daten. Wegen der realistischeren Prüfbedingungen sind die nach dem WLTP gemessenen Kraftstoffverbrauchs- und CO₂-Emissionswerte in vielen Fällen höher als die nach dem NEFZ gemessenen. Die angegebenen Werte beziehen sich auf ein Fahrzeug in Serienausstattung und sind ausschließlich als Richtwerte zu verstehen. Bitte beachten Sie, dass sich die angegebenen Werte aufgrund unterschiedlicher Spezifikationen oder Sonderausstattungen unterscheiden bzw. erhöhen können. Kraftstoffverbrauch und CO₂-Emissionen hängen in der Praxis zudem vom Fahrverhalten und anderen nicht-technischen Faktoren wie z.B. Straßen-, Verkehrs- und Witterungsverhältnissen ab, sodass sich abweichende Werte ergeben können.

² Die angegebenen Werte zur Reichweite und zum Stromverbrauch entsprechen dem WLTP-Prüfverfahren, auf dessen Grundlage Neufahrzeuge seit 1. September 2018 typgenehmigt werden. Die realen Werte können aufgrund der tatsächlichen Gebrauchsbedingungen und/oder anderen Einflussfaktoren abweichen, wie insbesondere der Geschwindigkeit, den klimatischen Bedingungen an Bord des Fahrzeugs, dem Fahrverhalten und der Außentemperatur. Die Aufladedauer ist insbesondere von der Leistungsstärke der Ladevorrichtung an Bord des Fahrzeugs, dem Ladekabel sowie dem Modell und der Leistungsstärke des Ladepunkts abhängig. Bitte kontaktieren Sie Ihren Händler für weitere Informationen.

CITROËN (ë-)BERLINGO Kastenwagen - GEWICHTE

GEWICHTE in kg	PureTech 110 S6S 6-Gang				PureTech 110 S6S 6-Gang			
	Länge M Normale Nutzlastklasse				Länge XL Erhöhte Nutzlastklasse			
	Standard 2 Sitzplätze	Standard 2 Sitzplätze + Baustellenpaket	Standard 3 Sitzplätze	Standard 3 Sitzplätze + Baustellenpaket	Standard 2 Sitzplätze	Standard 2 Sitzplätze + Baustellenpaket	Standard 3 Sitzplätze	Standard 3 Sitzplätze + Baustellenpaket
Masse des Fahrzeugs minimal ¹	1.404	1.415	1.405	1.450	1.455	1.495	1.475	1.525
Höchstzulässiges Gesamtgewicht	1.940	1.990	1.960	1.960	2.290	2.290	2.290	2.290
Nutzlast maximal ²	536	575	555	510	835	795	815	765
Technisch zulässige Gesamtmasse der Fahrzeugkombination im beladenen Zustand	3.140	3.190	3.160	3.160	3.140	3.140	3.140	3.140
Höchstzul. Anhängelast gebremst	1.200	1.200	1.200	1.200	850	850	850	850
Höchstzul. Anhängelast ungebremst *	670	670	670	670	710	710	710	710

GEWICHTE in kg	BlueHDi 100 S6S 6-Gang				BlueHDi 100 S6S 6-Gang			
	Länge M Normale Nutzlastklasse				Länge M Erhöhte Nutzlastklasse			
	Standard 2 Sitzplätze	Standard 2 Sitzplätze + Baustellenpaket	Standard 3 Sitzplätze	Standard 3 Sitzplätze + Baustellenpaket	Standard 2 Sitzplätze	Standard 2 Sitzplätze + Baustellenpaket	Standard 3 Sitzplätze	Standard 3 Sitzplätze + Baustellenpaket
Masse des Fahrzeugs minimal ¹	1.446	1.497	1.468	1.518	1.463	1.500	1.483	1.521
Höchstzulässiges Gesamtgewicht	2.020	2.030	2.040	2.040	2.370	2.370	2.390	2.390
Nutzlast maximal ²	574	533	572	522	907	870	907	869
Technisch zulässige Gesamtmasse der Fahrzeugkombination im beladenen Zustand	3.370	3.380	3.390	3.390	3.370	3.370	3.390	3.390
Höchstzul. Anhängelast gebremst	1.350	1.350	1.350	1.350	1.000	1.000	1.000	1.000
Höchstzul. Anhängelast ungebremst *	710	710	710	710	720	720	720	720

GEWICHTE in kg	BlueHDi 100 S6S 6-Gang				BlueHDi 100 S6S 6-Gang	
	Länge XL Erhöhte Nutzlastklasse				Länge XL Doppelkabine	
	Standard 2 Sitzplätze	Standard 2 Sitzplätze + Baustellenpaket	Standard 3 Sitzplätze	Standard 3 Sitzplätze + Baustellenpaket	Standard 5 Sitzplätze	Standard 5 Sitzplätze + Baustellenpaket
Masse des Fahrzeugs minimal ¹	1.516	1.533	1.539	1.554	1.598	1.613
Höchstzulässiges Gesamtgewicht	2.380	2.380	2.400	2.400	2.350	2.350
Nutzlast maximal ²	864	847	861	846	752	737
Technisch zulässige Gesamtmasse der Fahrzeugkombination im beladenen Zustand	3.430	3.430	3.430	3.430	3.430	3.430
Höchstzul. Anhängelast gebremst	1.050	1.050	1.030	1.030	1.080	1.080
Höchstzul. Anhängelast ungebremst *	750	750	750	750	750	750

GEWICHTE in kg	BlueHDi 130 S6S 6-Gang				BlueHDi 130 S6S 6-Gang			
	Länge M Normale Nutzlastklasse				Länge M Erhöhte Nutzlastklasse			
	Standard 2 Sitzplätze	Standard 2 Sitzplätze + Baustellenpaket	Standard 3 Sitzplätze	Standard 3 Sitzplätze + Baustellenpaket	Standard 2 Sitzplätze	Standard 2 Sitzplätze + Baustellenpaket	Standard 3 Sitzplätze	Standard 3 Sitzplätze + Baustellenpaket
Masse des Fahrzeugs minimal ¹	1.450	1.467	1.470	1.488	1.454	1.469	1.475	1.491
Höchstzulässiges Gesamtgewicht	2.020	2.030	2.040	2.040	2.370	2.370	2.390	2.390
Nutzlast maximal ²	570	563	570	552	916	901	915	899
Technisch zulässige Gesamtmasse der Fahrzeugkombination im beladenen Zustand	3.370	3.380	3.390	3.390	3.370	3.370	3.390	3.390
Höchstzul. Anhängelast gebremst	1.350	1.350	1.350	1.350	1.000	1.000	1.000	1.000
Höchstzul. Anhängelast ungebremst *	710	710	710	710	720	720	720	720

CITROËN (ë-)BERLINGO Kastenwagen - GEWICHTE

	BlueHDi 130 S6S 6-Gang				BlueHDi 130 S6S 6-Gang	
	Länge XL Erhöhte Nutzlastklasse				Länge XL Doppelkabine	
GEWICHTE in kg	Standard 2 Sitzplätze	Standard 2 Sitzplätze + Baustellenpaket	Standard 3 Sitzplätze	Standard 3 Sitzplätze + Baustellenpaket	Standard 5 Sitzplätze	Standard 5 Sitzplätze + Baustellenpaket
Masse des Fahrzeugs minimal ¹	1.523	1.538	1.544	1.560	1.609	1.615
Höchstzulässiges Gesamtgewicht	2.380	2.380	2.400	2.400	2.350	2.350
Nutzlast maximal ²	857	842	856	840	741	735
Technisch zulässige Gesamtmasse der Fahrzeugkombination im beladenen Zustand	3.430	3.430	3.430	3.430	3.430	3.430
Höchstzul. Anhängelast gebremst	1.050	1.050	1.030	1.030	1.080	1.080
Höchstzul. Anhängelast ungebremst *	750	750	750	750	750	750

	BlueHDi 130 S6S EAT8				BlueHDi 130 S6S EAT8			
	Länge M Normale Nutzlastklasse				Länge M Erhöhte Nutzlastklasse			
GEWICHTE in kg	Standard 2 Sitzplätze	Standard 2 Sitzplätze + Baustellenpaket	Standard 3 Sitzplätze	Standard 3 Sitzplätze + Baustellenpaket	Standard 2 Sitzplätze	Standard 2 Sitzplätze + Baustellenpaket	Standard 3 Sitzplätze	Standard 3 Sitzplätze + Baustellenpaket
Masse des Fahrzeugs minimal ¹	1.470	1.505	1.494	1.525	1.476	1.505	1.493	1.525
Höchstzulässiges Gesamtgewicht	2.040	2.050	2.050	2.050	2.385	2.400	2.400	2.400
Nutzlast maximal ²	570	545	556	525	909	895	907	875
Technisch zulässige Gesamtmasse der Fahrzeugkombination im beladenen Zustand	3.390	3.400	3.400	3.400	3.385	3.400	3.400	3.400
Höchstzul. Anhängelast gebremst	1.350	1.350	1.350	1.350	1.000	1.000	1.000	1.000
Höchstzul. Anhängelast ungebremst *	710	710	710	710	720	720	720	720

	BlueHDi 130 S6S EAT8				BlueHDi 130 S6S EAT8	
	Länge XL Erhöhte Nutzlastklasse				Länge XL Doppelkabine	
GEWICHTE in kg	Standard 2 Sitzplätze	Standard 2 Sitzplätze + Baustellenpaket	Standard 3 Sitzplätze	Standard 3 Sitzplätze + Baustellenpaket	Standard 5 Sitzplätze	Standard 5 Sitzplätze + Baustellenpaket
Masse des Fahrzeugs minimal ¹	1.522	1.565	1.548	1.575	1.645	1.659
Höchstzulässiges Gesamtgewicht	2.400	2.400	2.400	2.400	2.350	2.350
Nutzlast maximal ²	878	835	852	825	705	691
Technisch zulässige Gesamtmasse der Fahrzeugkombination im beladenen Zustand	3.400	3.400	3.400	3.400	3.400	3.400
Höchstzul. Anhängelast gebremst	1.000	1.000	1.000	1.000	1.050	1.050
Höchstzul. Anhängelast ungebremst *	750	750	750	750	750	750

Für alle Versionen - Gewichte in kg:	
Maximale Stützlast	74
Maximale Dachlast *	100

¹ Vorläufiger Wert - Keine Gewähr!

² Die Masse des Fahrzeugs beinhaltet das Leergewicht des Fahrzeugs inkl. Serienausstattung, das Gewicht des Fahrers (Annahme 75kg), sowie das Gewicht eines zu 90% gefüllten Kraftstofftanks. Durch Mehrausstattungen erhöht sich das Leergewicht, wodurch die max. Nutzlast verringert wird.

* Maximale Nutzlast entspricht Gesamtzulässiges Gewicht Minus Leergewicht des Fahrzeuges, abzüglich Gewicht des Fahrers (Annahme 75kg)

CITROEN e-BERLINGO Kastenwagen und DoKa

GEWICHTE

Gewichte in kg	Batterie 50 kWh		Batterie 50 kWh	
	L1	L2	L1	L2
			mit Baustellen Paket	mit Baustellen Paket
Masse des Fahrzeugs minimal*	1.493	1.548	1.766	1.834
Höchstzulässiges Gesamtgewicht	2.400	2.400	2.450	2.450
Nutzlast maximal*	907	852	684	616
Max. höchstzulässige Achslast vorne	1.200	1.200	1.200	1.200
Max. höchstzulässige Achslast hinten	1.400	1.400	1.400	1.400
Technisch zulässige Gesamtmasse der Fahrzeugkombination im beladenen Zustand	3.400	3.400	3.200	3.200
Höchstzul. Anhängelast gebremst	1.000	1.000	750	750
Höchstzul. Anhängelast ungebremst	750	750	750	750
Maximale Stützlast	50	50	50	50

* Die Masse des Fahrzeugs beinhaltet das Leergewicht des Fahrzeugs inkl. Serienausstattung, das Gewicht des Fahrers (Annahme 75kg), sowie das Gewicht eines zu 90% gefüllten Kraftstofftanks. Durch Mehrausstattungen erhöht sich das Leergewicht, wodurch die max. Nutzlast verringert wird.

Die Gewichtsangaben beziehen sich auf ein Fahrzeug mit 3 Sitzplätzen.



GARANTIE

- 2 Jahre Neuwagengarantie
- 5 Jahre gegen Durchrosten
- 2 Jahre Lackgarantie
- BEV: 8 Jahre/160.000 km HV Batterie (70% Restkapazität)

2 Jahre NEUWAGENGARANTIE

Für alle Fertigungsfehler: Reparatur und Austausch von mangelhaften Teilen inkl. Arbeitskosten und Originalteile (außer Verschleiß)

keine km-Begrenzung

Pannendienst, Abschleppdienst,
Übernachtung, Rück- und Weiterreise, Ersatzwagen bei Pannen in Österreich und Europa: 24
Stunden und 7 Tage die Woche

SERVICE-VERTRÄGE CITROËN

Entscheiden Sie sich jetzt für unsere individuellen und flexiblen Service- und Garantieverlängerungs- Angebote, mit denen Sie sorgenfrei und noch sicherer unterwegs sind. Und zwar ohne Selbstbehalt und ohne Beschränkung auf vordefinierte Baugruppen.

IHR CITROËN-PARTNER
BERÄT SIE GERNE
ÜBER DAS
AKTUELLE CITROËN-



Dieser Prospekt dient ausschließlich als unverbindliche Information. Aufgrund international unterschiedlicher Zulassungsbestimmungen können einzelne CITROËN-Modelle in Ausführung und Ausstattung von den hier vorgestellten Fahrzeugen abweichen. Bei allen technischen Leistungsdaten handelt es sich um Werksangaben. Darüber hinaus behält sich CITROËN Konstruktions- und Ausstattungsänderungen an den Produkten ohne vorherige Ankündigung vor. Informieren Sie sich bitte bei Ihrem CITROËN-Partner über das für Österreich gültige CITROËN-Angebot.
Druckfehler vorbehalten. Stand Dezember 2023